



## INDEX

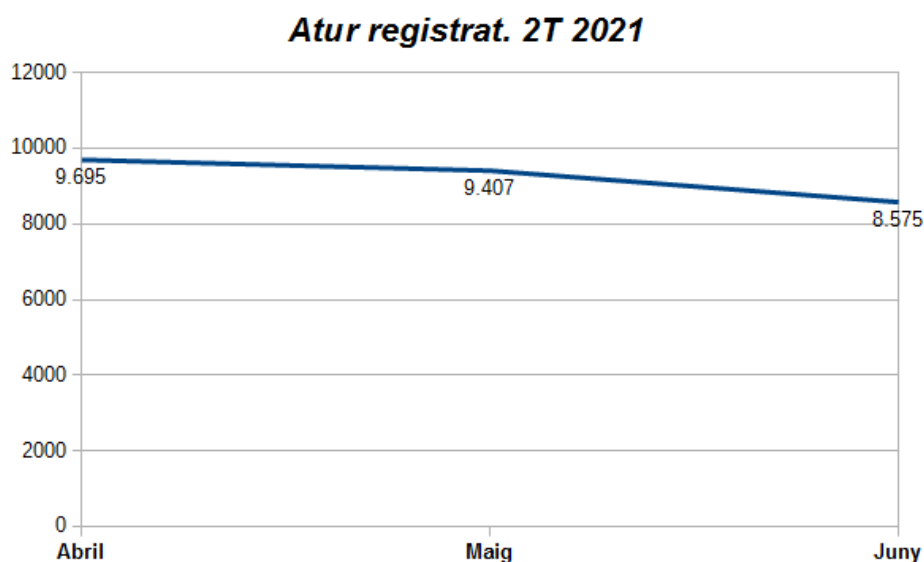
*pàgina*

1. Desocupació.....	1
1.1 Persones aturades registrades a la comarca	
1.2 Persones aturades registrades per municipi	
1.3 Persones desocupades registrades de llarga durada	
1.4 Persones desocupades registrades de llarga durada segons sexe	
1.5 Persones desocupades registrades de llarga durada segons edat	
2. Contractacions.....	4
2.1 Nombre de contractes i tipologia	
2.2 Contractes per trams d'edat de les persones treballadores	
2.3 Contractes per sectors d'activitat	
2.4 Contractes per municipis	
3. Afiliacions a la Seguretat Social.....	8
3.1 Nombre de persones afiliades	
3.2 Afiliacions per sector d'activitat	

## 1. Desocupació

### 1.1 Persones aturades registrades a la comarca

El 2on Trimestre de 2021 les dades d'atur registrat s'han reduït, continuant la tendència iniciada al mes de març. La reducció s'ha produït al llarg de tot el trimestre, i de manera més intensa al juny, registrant la xifra de 8.575 persones desocupades. Així doncs, en aquest trimestre es redueix l'atur en 1.120 persones, el que representa una reducció de l'11,6% des de l'abril al juny.



Font: Observatori del treball i Model Productiu.

### 1.2 Persones aturades registrades per municipi

A continuació es presenten les taules amb les dades dels mesos del 2on trimestre en relació als municipis de la comarca. S'observa que al mes de maig 13 dels 14 municipis redueixen l'atur respecte l'abril (marcats en color verd) i un municipi es queda amb la mateixa xifra de persones aturades. Pel que fa al mes de juny respecte al maig, la tendència és bona en tots els municipis.

### ATUR REGISTRAT 2on TRIMESTRE DE 2021

Municipi	Abril	Maig	Juny
Albinyana	213	208	191
L'Arboç	514	493	446
Banyeres del Penedès	256	242	225
Bellvei	209	200	194
La Bisbal del Penedès	344	334	327
Bonastre	69	72	70
Calafell	2.305	2.258	2.018
Cunit	1.140	1.103	1.001
Llorenç del Penedès	159	159	153
Masllorenç	36	30	30
El Montmell	228	226	211
Sant Jaume dels Domenys	198	185	184
Santa Oliva	340	331	307
El Vendrell	3.684	3.566	3.218
<b>Total</b>	<b>9.695</b>	<b>9.407</b>	<b>8.575</b>

Font: Observatori del Treball i Model Productiu

### 1.3 Persones desocupades registrades de llarga durada

Tot i que les persones aturades de *més d'1 any a l'atur* disminueixen en 71 persones d'abril a juny, en percentatge aquest col·lectiu ja representa el 64,9% (52,7% el mes de març), ja que l'atur absolut disminueix en major mesura.

### ATUR REGISTRAT SEGONS DURADA DE LA DEMANDA

2T 2021	Menys d'1 any a l'atur	%	Més d'1 any a l'atur	%	Total
<b>Abril</b>	4.058	41,9 %	5.637	58,1%	9.695
<b>Maig</b>	3.641	38,7 %	5.766	61,3 %	9.407
<b>Juny</b>	3.009	35,1 %	5.566	64,9 %	8.575

Font: Observatori del treball i Model Productiu.

### 1.4 Persones desocupades registrades de llarga durada segons sexe

Pel que fa al sexe i durada de la demanda, la distribució entre sexes es manté uniforme al voltant del 50% fins al tram de *15 a 18 mesos*, en el que les dones ja

representen el 59,1% de les persones aturades. En el darrer tram de *més de 24 mesos* el 65,2% de les persones aturades registrades són dones.

### **ATUR REGISTRAT SEGONS DURADA DE LA DEMANDA I SEXE**

<b>2T 2021</b>	<b>Home</b>	<b>Dona</b>	<b>Nº persones total</b>
<b>Fins a 3 mesos</b>	48,3 %	51,7 %	993
<b>De 3 a 6 mesos</b>	48,2 %	51,8 %	840
<b>De 6 a 9 mesos</b>	49,7 %	50,3 %	889
<b>De 9 a 12 mesos</b>	50,5 %	49,5 %	847
<b>De 12 a 15 mesos</b>	49,5 %	50,5 %	1.184
<b>De 15 a 18 mesos</b>	40,9 %	59,1 %	820
<b>De 18 a 21 mesos</b>	37,7 %	62,3 %	628
<b>De 21 a 24 mesos</b>	38,0 %	62,0 %	397
<b>Més de 24 mesos</b>	34,8 %	65,2 %	2.627

*Font: Observatori del treball i Model Productiu. S'ha treballat amb les dades mitjanes dels mesos del trimestre.*

### **1.5 Persones desocupades registrades de llarga durada segons edat**

Pel que fa a l'edat i durada de la demanda del mes de juny, la majoria de persones aturades que porten *més d'1 any a l'atur* són dels trams d'edat *de 35 a 49 anys*, un total de 1.762 persones (61,9% del tram d'edat), i *de 50 a 64 anys* amb un total de 2.846 persones, el que suposa el 76,5% del total de persones d'aquest tram d'edat. Les persones desocupades d'aquests 2 trams d'edat que porten més d'1 any a l'atur al mes de juny suposen el 53,7% del conjunt de persones aturades registrades del mes.

**ATUR REGISTRAT SEGONS DURADA DE LA DEMANDA  
I EDAT. MES DE JUNY DE 2021**

Juny de 2021	Menys d'1 any a l'atur	Més d'1 any a l'atur	Total
menors de 20 anys	147	49	196
de 20 a 34 anys	903	909	1.812
de 35 a 49 anys	1.083	1.762	2.845
de 50 a 64 anys	876	2.846	3.722

Font: Observatori del treball i Model Productiu.

## 2. Contractacions

### 2.1 Nombre de contractes i tipologia

S'han efectuat 9.190 contractes de treball contractes durant el 2on Trimestre pels 6.542 efectuats el 1er Trimestre. El 92,2% dels contractes són de caràcter temporal.

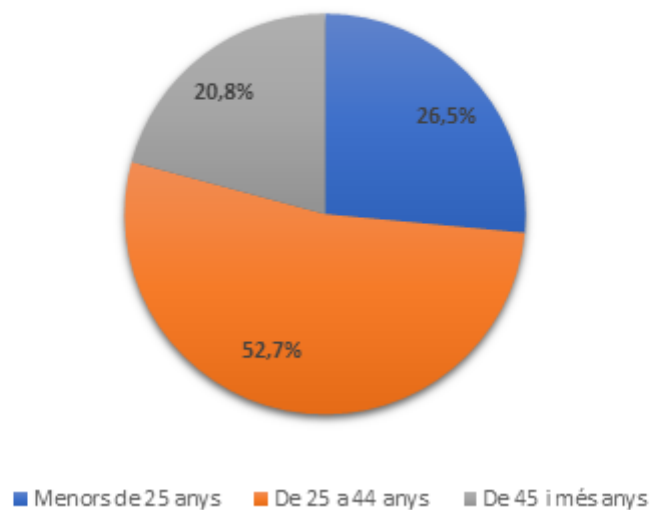


Font: Observatori del treball i Model Productiu.

## 2.2 Contractes per trams d'edat de les persones treballadores

Per trams d'edat, en aquest segon trimestre s'incrementa el percentatge de contractes en el tram de *menors de 25 anys*, passant del 19,7% del 1er trimestre al 26,5%. El gruix dels contractes, el 52,7%, correspon al col·lectiu de persones de 25 a 44 anys.

*Contractes per trams d'edat. 2T 2021*

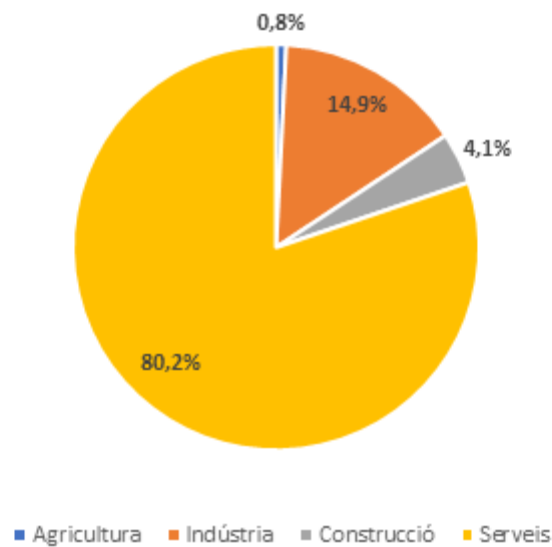


*Font: Observatori del treball i Model Productiu.*

### 2.3 Contractes per sectors d'activitat

Per Sectors d'Activitat, en aquest segon trimestre s'accentua el pes dels Serveis en la contractació. Així, el 80,2% de contractacions corresponen al Sector Serveis, un 14,9% a la Indústria, un 4,1 % a la Construcció i un 0,8% a l'Agricultura.

*Contractes per Sector d'Activitat. 2 T 2021*



*Font: Observatori del treball i Model Productiu.*



## 2.4 Contractes per municipis

A continuació es mostra la relació de contractes dels 3 mesos del trimestre distribuïts pels 14 municipis.

### **CONTRACTES PER MUNICIPI. 2 T**

<b>Municipis</b>	<b>Total</b>
Albinyana	76
L'Arboç	447
Banyeres del Penedès	97
Bellvei	419
La Bisbal del Penedès	1.630
Bonastre	20
Calafell	1.437
Cunit	501
Llorenç del Penedès	230
Masllorenc	54
El Montmell*	11
Sant Jaume dels Domenys	117
Santa Oliva	1.344
El Vendrell	2.805

*Font: Observatori del treball i Model Productiu.*

*Al Montmell no es mostra la dada de juny per motiu de secret estadístic.*

### 3. Afiliacions a la Seguretat Social

#### 3.1 Nombre de persones afiliades

L'Afiliació a la Seguretat Social de persones amb residència a la comarca ha augmentat en un total de 1.754 persones entre abril i juny, arribant a 41.869 persones afiliades, 2.254 més que la dada del mes de març.

#### **AFILIATS A LA SEGURETAT SOCIAL SEGONS RESIDÈNCIA PADRONAL DE L'AFILIAT. PER SEXE.**

1T 2021	Homes	Dones	Total
<b>Abril</b>	22.307	17.808	40.115
<b>Maig</b>	22.593	18.152	40.745
<b>Juny</b>	23.288	18.581	41.869

Font: Idescat

#### 3.2 Afiliacions per sector d'activitat

Segons sector d'activitat, i tal i com passava al 1er Trimestre, 3 de cada 4 persones estan afiliades al *Sector Serveis*, concretament el 76,2%, el 14,5% a la *Indústria*, 8,4% a la *Construcció* i l'1,3% al *Sector Agrícola*.

#### **AFILIACIONS A LA SEGURETAT SOCIAL SEGONS RESIDÈNCIA PADRONAL DE L'AFILIAT. PER SECTOR D'ACTIVITAT**

2T.	Agricultura	Indústria	Construcció	Serveis	Total
<b>Abril</b>	550	5.913	3.538	31.467	41.468
<b>Maig</b>	584	5.912	3.559	32.078	42.133
<b>Juny</b>	549	6.018	3.587	33.084	43.238
<b>%</b>	1,3%	14,1%	8,4%	76,2%	100%

Font: Idescat. Dades a últim dia de mes. Nota: En l'anterior informe, el del 1er Trimestre, hi havia una errada en el títol d'aquest quadre. Les dades feien referència al nombre "d'afiliacions".

*“Aquesta acció està subvencionada pel Servei Públic d’Ocupació de Catalunya i l’FSE en el marc dels Programes de suport al desenvolupament local”.*